

The cover features a solid light beige background. A large white diamond shape is positioned on the right side, pointing towards the center. The text 'Finanzbericht 2022' is printed in red within the white diamond.

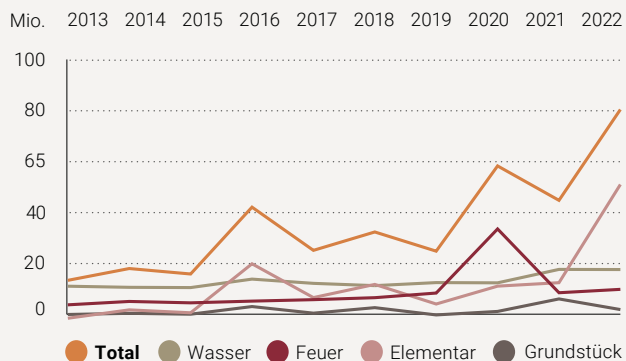
**Finanzbericht
2022**

Inhalt

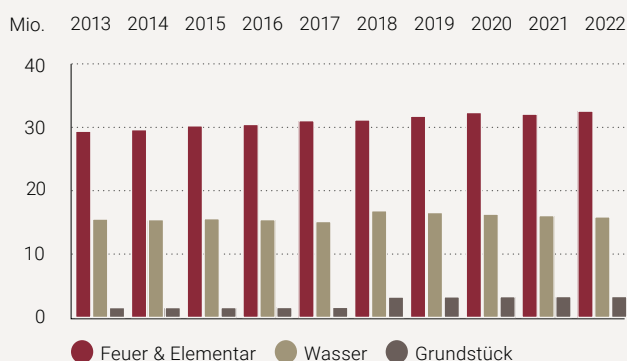
Kennzahlen	27
<hr/>	
Jahresrechnung 2022	
Bilanz	28
Erfolgsrechnung	29
Geldflussrechnung	30
Eigenkapitalnachweis	31
<hr/>	
Anhang 2022	
1 Allgemeines	32
2 Grundsätze	33
3 Sicherstellung der Risikotragfähigkeit	36
4 Segmenterfolgsrechnungen	38
5 Erläuterungen zur Bilanz	47
6 Erläuterungen zur Erfolgsrechnung	56
7 Andere Angaben	64
8 Bericht der Revisionsstelle	65
9 Bericht der Kontrollstelle an den Landrat	67

Kennzahlen

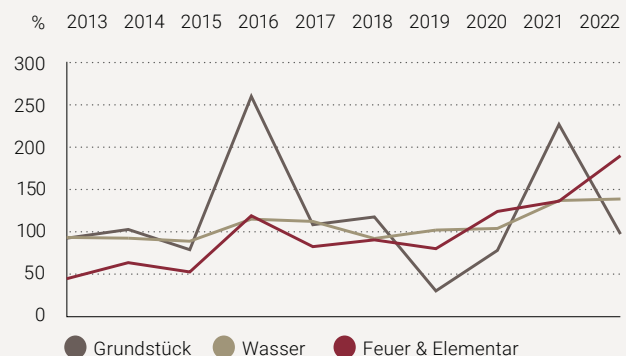
Schadenaufwand in Mio. CHF



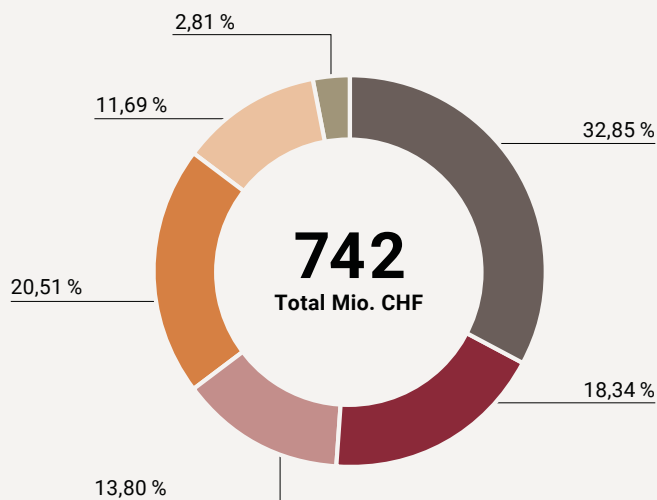
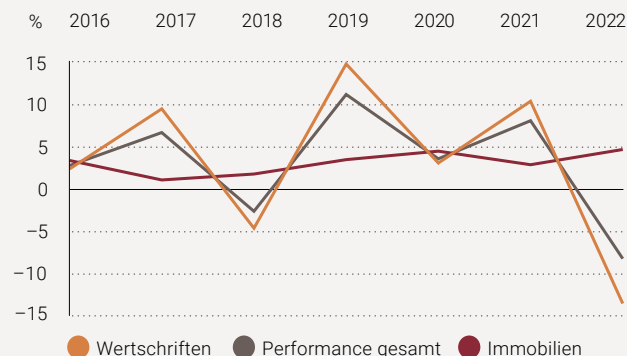
Prämieneinnahmen in Mio. CHF



Combined Ratio in Prozent



Performance in Prozent



Kapitalanlagen per 31.12.2022 in CHF

● Liegenschaften, Grundstücke	243 747 000
● Aktien Schweiz	136 092 048
● Aktien Ausland	102 381 372
● Obligationen CHF	152 137 977
● Obligationen Fremdwährung	86 755 060
● Liquide Mittel Wertschriften, Darlehen, Baukonten	20 848 663
Total	741 962 120

Jahresrechnung 2022

Bilanz

Aktiven	Anhang	31.12.2022 CHF	31.12.2021 CHF
Flüssige Mittel	5.1	28 538 322	7 694 327
Forderungen	5.2	5 173 701	5 548 242
Aktive Rechnungsabgrenzungen		17 417	50 880
Umlaufvermögen		33 729 440	13 293 449
Sachanlagen	5.3	4 375 903	4 776 386
Beteiligungen	5.4	31 296 648	31 183 385
Wertschriften		482 138 835	576 976 857
Darlehen		4 970 492	5 423 277
Immobilien		254 852 793	251 680 642
Kapitalanlagen	5.5	741 962 120	834 080 776
Immaterielle Anlagen	5.6	142 846	224 567
Anlagevermögen		777 777 517	870 265 114
Total Aktiven		811 506 957	883 558 563
Passiven			
Verbindlichkeiten	5.7	870 039	423 191
Kurzfristige Finanzverbindlichkeiten	5.8	0	0
Passive Rechnungsabgrenzungen		312 093	339 568
Kurzfristiges Fremdkapital		1 182 132	762 759
Langfristige Finanzverbindlichkeiten	5.9	1 000 000	2 500 000
Versicherungstechnische Rückstellungen für eigene Rechnung	5.10	92 028 839	63 689 901
Nicht versicherungstechnische Rückstellungen	5.11	2 586 651	1 204 150
Langfristiges Fremdkapital		95 615 490	67 394 051
Fremdkapital		96 797 622	68 156 810
Eigenkapital	siehe Eigenkapitalnachweis	714 709 335	815 401 753
Total Passiven		811 506 957	883 558 563

Jahresrechnung 2022

Erfolgsrechnung

	Anhang	2022 CHF	2021 CHF
Verdiente Prämien für eigene Rechnung	6.1	45 576 677	46 319 078
Schaden und Leistungsaufwand für eigene Rechnung	6.2	-68 151 599	-44 826 840
Solidaritätsausgleich	6.3	-680 441	-8 399 358
Überschussbeteiligung an die Versicherten	6.4	0	0
Betriebsertrag	4	15 684 714	15 426 281
Betriebsaufwand für eigene Rechnung	4	-27 780 561	-26 866 182
Übriger betrieblicher Ertrag	6.5	427 823	62 255
Übriger betrieblicher Aufwand	6.5	-408 497	-163 039
Betriebliches Ergebnis ohne Kapitalanlagen		-35 331 884	-18 447 805
Ertrag aus Kapitalanlagen		31 621 386	80 731 526
Aufwand aus Kapitalanlagen		-95 799 800	-19 441 408
Total Ergebnis aus Kapitalanlagen	6.6	-64 178 414	61 290 118
Betriebliches Ergebnis		-99 510 298	42 842 313
Ausserordentliches Ergebnis	6.7	-1 182 120	605 023
Jahresgewinn(-verlust)		-100 692 418	43 447 336

Jahresrechnung 2022

Geldflussrechnung

	2022 CHF	2021 CHF
Geldfluss aus Geschäftstätigkeit		
Gewinn/Verlust	-100 692 418	43 447 336
Abschreibung/Zuschreibung auf		
Kapitalanlagen (realisierte und nicht realisierte Kurs-/Verkehrswertgewinne)	-10 599 321	-60 138 018
Kapitalanlagen (realisierte und nicht realisierte Kurs-/Verkehrswertverluste)	89 201 147	11 391 804
Beteiligungen	-113 263	9 753
Sachanlagen	1 228 790	1 303 552
Immaterielle Anlagen	81 721	81 721
Zunahme/Abnahme von		
Versicherungstechnischen Rückstellungen für eigene Rechnung	28 338 938	18 795 169
Nicht versicherungstechnischen Rückstellungen	1 382 501	-1 163 913
Gewinn/Verlust aus Abgängen von		
Sachanlagen	-9 400	-85 710
Beteiligungen	0	0
Zunahme/Abnahme von		
Forderungen	374 541	-216 273
Aktiven Rechnungsabgrenzungen	33 463	-25 099
Passiven Rechnungsabgrenzungen	-27 475	-196 980
Verbindlichkeiten	446 848	-134 326
Total Geldfluss aus Geschäftstätigkeit (Cash Flow)	9 646 072	13 069 016
Geldfluss aus Investitionstätigkeit		
Investitionen Kapitalanlagen	-52 698 894	-46 877 267
Devestitionen Kapitalanlagen	66 215 724	34 697 468
Investitionen Sachanlagen	-852 706	-1 599 372
Devestitionen Sachanlagen	33 799	104 058
Investitionen Beteiligungen	0	0
Devestitionen Beteiligungen	0	0
Investitionen Immaterielle Anlagen	0	0
Total Geldfluss aus Investitionstätigkeit	12 697 923	-13 675 113
Geldfluss aus Finanzierung		
Rückzahlung Darlehen	-1 500 000	0
Aufnahme Darlehen	0	0
Total Geldfluss aus Finanzierung	-1 500 000	0
Veränderung flüssige Mittel	20 843 995	-606 097
Flüssige Mittel per 01.01.	7 694 327	8 300 424
Veränderung flüssige Mittel	20 843 995	-606 097
Flüssige Mittel per 31.12.	28 538 322	7 694 327

Jahresrechnung 2022

Eigenkapitalnachweis

2021 in CHF	Rückversiche- rungsrisiken	Kapitalanlage- risiken	Schaden- deckungsrisiken	Strategische Risiken	Operationelle Risiken	Total
Eigenkapital per 31.12.2020						771 954 417
Jahresgewinn(-verlust) 2021						43 447 336
Eigenkapital per 31.12.2021	293 544 631	203 850 438	163 080 351	81 540 175	73 386 158	815 401 753
Eigenkapital in Prozenten	36%	25%	20%	10%	9%	100%

2022 in CHF	Rückversiche- rungsrisiken	Kapitalanlage- risiken	Schaden- deckungsrisiken	Strategische Risiken	Operationelle Risiken	Total
Eigenkapital per 31.12.2021	293 544 631	203 850 438	163 080 351	81 540 175	73 386 158	815 401 753
Jahresgewinn(-verlust) 2022						-100 692 418
Eigenkapital per 31.12.2022	257 295 361	164 383 147	157 236 054	71 470 933	64 323 840	714 709 335
Eigenkapital in Prozenten	36%	23%	22%	10%	9%	100%

1 Allgemeines

1.1 Allgemeine Informationen

Die Basellandschaftliche Gebäudeversicherung ist eine Anstalt des öffentlichen Rechts mit eigener Rechtspersönlichkeit und Sitz in Liestal. Sie haftet für ihre Verbindlichkeiten ausschliesslich mit ihrem Vermögen. Eine Haftung des Kantons besteht nicht.

1.2 Grundsätze der Rechnungslegung

Die Jahresrechnung der Basellandschaftlichen Gebäudeversicherung basiert auf den Fachempfehlungen zur Rechnungslegung Swiss GAAP FER sowie dem Sachversicherungsgesetz vom 12. Januar 1981.

1.3 Bilanzstichtag

Die Jahresrechnung schliesst auf den 31. Dezember ab.

1.4 Währung

Die Jahresrechnung basiert auf Schweizer Franken.

2 Grundsätze

2.1 Fremdwährungsumrechnung

Auf fremde Währungen lautende Vermögenswerte und Verbindlichkeiten werden zum Tageskurs des Bilanzstichtages bewertet. Transaktionen in fremder Währung werden zum Tageskurs umgerechnet.

2.2 Bewertungsgrundsätze

Die Grundlagen für die Bewertungsgrundsätze bilden die historischen Anschaffungskosten oder Marktwerte. Es gilt der Grundsatz der Einzelbewertung von Aktiven und Passiven.

2.3 Flüssige Mittel

Die flüssigen Mittel umfassen Kassenbestände, Post- und Bankguthaben. Diese sind zu aktuellen Werten (Tageswerte) bewertet. Die Konten in fremder Währung werden zum Tageskurs des Bilanzstichtages bewertet.

2.4 Forderungen

Diese Positionen sind zu Nominalwerten bewertet.

2.5 Aktive Rechnungsabgrenzungen

Sie enthalten die üblichen im Zusammenhang mit dem Geschäft stehenden zeitlich abzugrenzenden Aufwendungen und Erträge.

2.6 Sachanlagen

Die Bewertung des Sachanlagevermögens erfolgt zu Anschaffungskosten abzüglich der betriebswirtschaftlich notwendigen Abschreibungen. Die Abschreibungen erfolgen linear über die wirtschaftliche Nutzungsdauer des Anlagegutes. Die Nutzungsdauer der verschiedenen Sachanlageklassen wurde wie folgt bestimmt:

Feuerwehrfahrzeuge	10 Jahre
Feuerwehrmaterial	5 Jahre
Mobilier	5 Jahre
BGV-Fahrzeuge	4 Jahre
Gestaltung	4 Jahre
Technische Einrichtungen	3 Jahre
IT-Hardware und -Kommunikationssysteme	3 Jahre
Feuerwehrausrüstung	3 Jahre

Die Werthaltigkeit wird jährlich überprüft. Bei Bedarf werden zusätzliche Abschreibungen zulasten des Periodenergebnisses vorgenommen.

2.7 Beteiligungen

Beteiligungen werden zum aktuellen anteiligen Eigenkapital bilanziert unter Berücksichtigung der Bewertungsgrundsätze der BGV. Dabei werden wesentliche Änderungen in der Bewertung der Beteiligungen korrigiert.

2.8 Kapitalanlagen

Die Basellandschaftliche Gebäudeversicherung strebt langfristig an, 60% der Kapitalanlagen in Wertschriften und 40% in Immobilien zu investieren. Derivative Finanzinstrumente nach Swiss GAAP FER 27 und Finanzmarktinfrastrukturgesetz (FinfraG) sind keine vorhanden.

Darlehen

Die Bilanzierung erfolgt zu Nominalwerten gemäss Darlehensverträgen.

Wertschriften

Die Wertschriften beinhalten börsenkotierte Aktienfonds, Obligationenfonds und Zertifikate der Basellandschaftlichen Kantonalbank. Sie sind zum aktuellen Wert (Marktwert) per 31. Dezember bewertet.

Alle Fonds werden von Schweizer Banken als indexierte Mandate bewirtschaftet und richten sich nach folgenden Benchmarks:

Aktien Schweiz	Swiss Performance Index
Aktien Ausland	MSCI World All Countries ex CH
Obligationen CHF	Swiss Bond Index AAA-BBB 1-10 y TR-Index
Obligationen FW	Bloomberg Barclays Global Aggregate Bond Index hedged in CHF

Immobilien

Bei den Immobilien handelt es sich um Liegenschaften und Grundstücke (Direktanlagen) für Anlagezwecke. Sie werden zum Verkehrswert bewertet. Die Bewertung erfolgt nach der Discounted-Cash-Flow-Methode (DCF). Sie entspricht der Summe aller auf den Bilanzstichtag abdiskontierten, zu erwartenden zukünftigen Nettoerträge (Net Cash Flows).

2.9 Immaterielle Anlagen

Bei den Immateriellen Anlagen handelt es sich um Software, welche gemäss Swiss GAAP FER 10 bilanziert werden muss. Diese Anlagen werden über eine Nutzungsdauer von 5 Jahren linear abgeschrieben.

2.10 Kurzfristige Finanzverbindlichkeiten

Es handelt sich um Kredite, welche innerhalb eines Jahres zur Rückzahlung fällig werden.

2.11 Passive Rechnungsabgrenzungen

Sie enthalten die üblichen im Zusammenhang mit dem Geschäft stehenden zeitlich abzugrenzenden Aufwendungen und Erträge.

2.12 Langfristige Finanzverbindlichkeiten

Es handelt sich um Kredite bzw. Darlehen, die eine Laufzeit von mehr als einem Jahr aufweisen.

2.13 Versicherungstechnische Rückstellungen für eigene Rechnung

Die Ermittlung des Rückstellungsbedarfs für die bekannten, aber noch nicht abgewickelten Schadenfälle erfolgt einzeln aufgrund von Schätzungsgutachten (Einzelfallbewertung). Mit dem Interkantonalen Rückversicherungsverband (IRV) besteht ein Rückversicherungsvertrag für Feuer- und Elementarschäden. Gegebenenfalls im Geschäftsjahr angefallene Schäden, für welche noch keine Meldung vorliegt (IBNR: incurred but not reported), werden jeweils am Jahresende pro Versicherungssparte mittels Schätzungen im Gesamtbetrag ermittelt. Die Rückstellung für die Interkantonale Risikogemeinschaft (IRG) wird gemäss den Angaben der IRG am Jahresende berechnet. Jene für die Überschussbeteiligung erfolgt aufgrund eines internen Reglements.

2.14 Nicht versicherungstechnische Rückstellungen

Rückstellungen Brandschutz

Es handelt sich um zugesicherte, noch nicht ausbezahlte Beiträge zugunsten von Brandverhütung und -bekämpfung.

Rückstellung Elementarschadenprävention

Es handelt sich um zugesicherte, noch nicht ausbezahlte Beitragsgesuche für freiwillige bauliche Schutzmassnahmen gegen gravitative Naturgefahren.

Rückstellung für präventive Massnahmen Wasserschäden

Es handelt sich um zugesicherte, noch nicht ausbezahlte Beitragsgesuche für freiwillige bauliche Schutzmassnahmen gegen Wasserschäden.

Übrige Rückstellungen

Sie beinhalten diverse Risiken, welche nicht die Versicherungsbereiche betreffen.

2.15 Eigenkapital

Das gesamte Eigenkapital repräsentiert das risikotragende Kapital.

2.16 Geldflussrechnung

Der Geldfluss aus Geschäftstätigkeit wird mit der indirekten Methode mittels Fonds flüssige Mittel berechnet.

2.17 Segmentberichtserstattung

Sie setzt sich wie folgt zusammen:

- Feuer- und Elementarschadenversicherung
- Wasserschadenversicherung
- Grundstückversicherung
- Feuerwehr-Inspektorat
- Brandschutz-Inspektorat
- Elementarschadenprävention
- Arbeitssicherheit und Gesundheitsschutz

2.18 Transaktionen mit nahestehenden Personen und Gesellschaften

Bei diesen Transaktionen handelt es sich um Mittelflüsse zwischen der Basellandschaftlichen Gebäudeversicherung und dem Interkantonalen Feuerwehr-Ausbildungszentrum (ifa) in Balsthal.

2.19 Leasing

Die Leasinggeschäfte werden gemäss den Vorgaben von Swiss GAAP FER 13 verbucht und bilanziert. Dies bedeutet, dass geleaste Gegenstände mit der Vertragsart Finanzierungsleasing entsprechend in der Bilanz aufgeführt und jene mit der Vertragsart des operativen Leasings nur im Anhang erwähnt werden.

2.20 Steuern

Die Basellandschaftliche Gebäudeversicherung unterliegt nicht der Gewinn- oder Kapitalsteuerpflicht auf Bundes-, Kantons- oder Gemeindeebene. Hingegen werden Prämienumsätze wie auch andere Umsätze mittels Stempelsteuer oder Mehrwertsteuer gemäss den Bundesgesetzen versteuert.

3 Sicherstellung der Risikotragfähigkeit

Das ganzheitliche integrierte Risiko- und Compliancemanagement (RCM) der Basellandschaftlichen Gebäudeversicherung (BGV) umfasst auch das auf den Geschäftsprozessen aufgesetzte interne Kontrollsystem (IKS) und das Qualitätsmanagement. Das integrierte Managementsystem beruht auf anerkannten Standards. Mit dem jährlich unternehmensweit durchgeführten RCM-Prozess werden alle wesentlichen Risiken identifiziert, bewertet, überwacht und darauf aufbauend gesteuert und darüber berichtet.

Für die Ermittlung des Gesamtrisikokapitalbedarfs wendet die BGV ein Risikosimulationsmodell an, das auf modernsten, quantitativen und versicherungsmathematisch anerkannten stochastischen Methoden basiert. Darin sind alle relevanten identifizierten Risiken der BGV bewertet. Die Risikobewertung erfolgt mit einheitlichen quantitativen Methoden und basiert, wenn immer möglich, auf historischen Daten aus internen und externen Datenquellen sowie auf Expertenschätzungen. Die vielfältigen Risiken sind dabei in folgende Risikokategorien zusammengefasst:

- **Rückversicherungsrisiken** betreffen mögliche Ausfälle oder Beeinträchtigungen des Interkantonalen Rückversicherungsverbandes (IRV) und der Interkantonalen Risikogemeinschaft (IRG) sowie der vertraglichen Garantieverpflichtungen gegenüber dem IRV, der IRG und dem Erdbebenpool.
- **Kapitalanlagerisiken** umfassen Risiken, die im Rahmen der Kurs- und Wertschwankungen der Finanz- und Immobilienanlagen oder Zinsveränderungen entstehen können.
- **Schadendeckungsrisiken** beinhalten die Risiken, die auf die Versicherungsprodukte zurückzuführen sind und sich u.a. aus Schwankungen der Schadensschätzung sowie aus sehr seltenen Extrem-Schadenereignissen ergeben können.
- **Strategische Risiken** sind Risiken, die aus Managemententscheidungen zur geschäftspolitischen Positionierung der BGV oder bedingt durch das Geschäftsmodell und die Corporate Governance durch rechtliche und politische Veränderungen resultieren können.
- **Operationelle Risiken** sind Gefährdungen, die sich beispielsweise durch menschliches Versagen, aus fehlerhaften Geschäftsprozessen oder der Organisation durch fehlende bzw. unklare Aufgaben- und Kompetenzregelungen sowie durch Entwicklungen im Umfeld der BGV ergeben können.

Damit zur Absicherung unvorhersehbarer Schadenereignisse jederzeit genügend finanzielle Mittel zur Verfügung stehen und die Risikotragfähigkeit und die Existenz der BGV langfristig sichergestellt sind, beträgt im Jahr 2022 das Mindestkapital 590 Millionen Franken und das angestrebte risikotragende Kapital 885 Millionen Franken.

Das verwendete Risikomass stützt sich auf ein 400-jähriges Ereignis ab.

Risikokapitalbedarf (in CHF)	Jahr 2022	Jahr 2021
Mindestkapital	590 000 000	591 000 000
Angestrebtes Kapital	885 000 000	887 000 000

Per 31. Dezember 2022 weist die BGV ein Eigenkapital von 714 709 335 Franken aus. Somit liegt das aktuelle Eigenkapital innerhalb der vorstehend dargelegten Bandbreite.

Die Risikotragfähigkeit der BGV ist basierend auf den aktuellen Annahmen sichergestellt.

Anhang 2022

4 Segmenterfolgsrechnungen

4.1 Segmenterfolgsrechnungen Zusammenfassung

in CHF	Feuer- und Elementarschaden- versicherung		Wasserschaden- versicherung		Grundstück- versicherung	
	2022	2021	2022	2021	2022	2021
Verdiente Prämien für eigene Rechnung	26 413 152	26 953 273	15 868 380	16 071 268	3 295 145	3 294 537
Schaden- und Leistungsaufwand für eigene Rechnung	-48 575 422	-21 021 557	-17 646 322	-17 699 577	-1 929 855	-6 105 706
Solidaritätsausgleich	-680 441	-8 399 358				
Überschussbeteiligung an die Versicherten						
Betriebsertrag	19 240	18 600				
Beiträge/Subventionen			-98 047	-66 246		
Übriger Betriebsaufwand	-166 164	-145 986	-25 452	-24 757		
Personalaufwand	-3 379 669	-3 785 699	-2 514 883	-2 748 405	-791 880	-920 359
Übriger Verwaltungsaufwand	-2 611 842	-1 947 306	-1 690 246	-1 442 787	-445 947	-427 045
Abschreibungen	-64 403	-84 707	-51 031	-67 149	-15 344	-20 190
Betriebsaufwand für eigene Rechnung	-6 222 078	-5 963 698	-4 379 659	-4 349 344	-1 253 171	-1 367 594
Übriger betrieblicher Ertrag	419 890	47 414	6 080	11 239	1 853	3 602
Übriger betrieblicher Aufwand	-335 411	-162 935	-56 013	-79	-17 073	-25
Betriebliches Ergebnis ohne Kapitalanlagen	-28 961 070	-8 528 261	-6 207 534	-5 966 493	96 899	-4 175 186
Ertrag aus Kapitalanlagen	24 244 117	61 339 814	5 653 904	14 685 065	1 723 365	4 706 647
Aufwand aus Kapitalanlagen	-73 449 707	-14 771 582	-17 129 004	-3 536 392	-5 221 089	-1 133 434
Total Ergebnis aus Kapitalanlagen	-49 205 590	46 568 232	-11 475 100	11 148 673	-3 497 724	3 573 213
Betriebliches Ergebnis	-78 166 660	38 039 971	-17 682 634	5 182 180	-3 400 825	-601 973
Ausserordentliches Ergebnis	-906 331	431 848	-211 363	102 280	-64 426	34 094
Jahresgewinn(-verlust)	-79 072 991	38 471 819	-17 893 997	5 284 460	-3 465 251	-567 879

2022	Feuerwehr- Inspektorat 2021	2022	Brandschutz- Inspektorat 2021	2022	Elementarschaden- prävention 2021	2022	Arbeitssicherheit und Gesundheitsschutz 2021	2022	Total 2021
								45 576 677	46 319 078
								-68 151 599	-44 826 840
								-680 441	-8 399 358
								0	0
9 179 532	8 523 550	3 932 122	3 947 916	2 133 820	2 516 215	420 000	420 000	15 684 714	15 426 281
-4 450 421	-3 911 229	-567 312	-620 069	-478 977	-362 872			-5 594 757	-4 960 416
-581 309	-523 072	-14 488	-12 865	-18 713	-20 119			-806 126	-726 799
-2 185 667	-2 171 978	-2 483 770	-2 452 218	-1 345 029	-1 333 062	-348 531	-335 535	-13 049 429	-13 747 256
-842 865	-818 645	-828 074	-813 190	-497 623	-493 648	-103 141	-103 817	-7 019 738	-6 046 438
-1 119 270	-1 135 427	-38 478	-49 574	-19 161	-23 679	-2 824	-4 547	-1 310 511	-1 385 273
-9 179 532	-8 560 351	-3 932 122	-3 947 916	-2 359 503	-2 233 380	-454 496	-443 899	-27 780 561	-26 866 182
								427 823	62 255
								-408 497	-163 039
0	-36 801	0	0	-225 683	282 835	-34 496	-23 899	-35 331 884	-18 447 805
								31 621 386	80 731 526
								-95 799 800	-19 441 408
								-64 178 414	61 290 118
0	-36 801	0	0	-225 683	282 835	-34 496	-23 899	-99 510 298	42 842 313
	36 801							-1 182 120	605 023
0	0	0	0	-225 683	282 835	-34 496	-23 899	-100 692 418	43 447 336

Anhang 2022

4.2 Feuer- und Elementarschadenversicherung

	2022 CHF	2021 CHF
Verdiente Prämien	32 559 577	32 080 070
Rückversicherungsprämien IRV	-4 422 382	-3 460 797
Prämie Erdbebenpool	-1 724 043	-1 666 000
Verdiente Prämien für eigene Rechnung	26 413 152	26 953 273
Feuerschäden	-12 049 762	-8 536 736
Elementarschäden	-36 525 660	-12 484 821
Schaden- und Leistungsaufwand für eigene Rechnung	-48 575 422	-21 021 557
Solidaritätsausgleich	-680 441	-8 399 358
Überschussbeteiligung an die Versicherten	0	0
Betriebsertrag	19 240	18 600
Produkteentwicklung	0	0
Schadenverhütungsmassnahmen	-166 164	-145 986
Total übriger Betriebsaufwand	-166 164	-145 986
Verwaltungsaufwand	-5 203 176	-5 110 440
Schätzungsaufwand Feuer	-40 381	-48 246
Schätzungsaufwand Elementar	-189 651	-260 853
Schätzungsaufwand Gebäude	-622 706	-398 173
Total Verwaltungsaufwand	-6 055 914	-5 817 712
Betriebsaufwand für eigene Rechnung	-6 222 078	-5 963 698
Übriger betrieblicher Ertrag	419 890	47 414
Übriger betrieblicher Aufwand	-335 411	-162 935
Betriebliches Ergebnis ohne Kapitalanlagen	-28 961 070	-8 528 261
Ertrag aus Kapitalanlagen	24 244 117	61 339 814
Aufwand aus Kapitalanlagen	-73 449 707	-14 771 582
Total Ergebnis aus Kapitalanlagen	-49 205 590	46 568 232
Betriebliches Ergebnis	-78 166 660	38 039 971
Ausserordentliches Ergebnis	-906 331	431 848
Jahresgewinn(-verlust) Feuer- und Elementarschadenversicherung	-79 072 991	38 471 819

Anhang 2022

4.3 Wasserschadenversicherung

	2022 CHF	2021 CHF
Verdiente Prämien	15 868 380	16 071 268
Verdiente Prämien für eigene Rechnung	15 868 380	16 071 268
Schaden- und Leistungsaufwand für eigene Rechnung	-17 646 322	-17 699 577
Beiträge an präventive Massnahmen	-98 047	-66 246
Total Beiträge	-98 047	-66 246
Produkteentwicklung	0	0
Courtage Makler	-25 452	-24 757
Total übriger Betriebsaufwand	-25 452	-24 757
Verwaltungsaufwand	-4 005 739	-3 946 980
Schätzungsaufwand	-250 421	-311 361
Total Verwaltungsaufwand	-4 256 160	-4 258 341
Betriebsaufwand für eigene Rechnung	-4 379 659	-4 349 344
Übriger betrieblicher Ertrag	6 080	11 239
Übriger betrieblicher Aufwand	-56 013	-79
Betriebliches Ergebnis ohne Kapitalanlagen	-6 207 534	-5 966 493
Ertrag aus Kapitalanlagen	5 653 904	14 685 065
Aufwand aus Kapitalanlagen	-17 129 004	-3 536 392
Total Ergebnis aus Kapitalanlagen	-11 475 100	11 148 673
Betriebliches Ergebnis	-17 682 634	5 182 180
Ausserordentliches Ergebnis	-211 363	102 280
Jahresgewinn(-verlust) Wasserschadenversicherung	-17 893 997	5 284 460

Anhang 2022

4.4 Grundstückversicherung

	2022 CHF	2021 CHF
Verdiente Prämien	3 295 145	3 294 537
Verdiente Prämien für eigene Rechnung	3 295 145	3 294 537
Schaden- und Leistungsaufwand für eigene Rechnung	-1 929 855	-6 105 706
Produkteentwicklung	0	0
Total übriger Betriebsaufwand	0	0
Verwaltungsaufwand	-1 206 093	-1 188 220
Schätzungsaufwand	-47 078	-179 374
Total Verwaltungsaufwand	-1 253 171	-1 367 594
Betriebsaufwand für eigene Rechnung	-1 253 171	-1 367 594
Übriger betrieblicher Ertrag	1 853	3 602
Übriger betrieblicher Aufwand	-17 073	-25
Betriebliches Ergebnis ohne Kapitalanlagen	96 899	-4 175 186
Ertrag aus Kapitalanlagen	1 723 365	4 706 647
Aufwand aus Kapitalanlagen	-5 221 089	-1 133 434
Total Ergebnis aus Kapitalanlagen	-3 497 724	3 573 213
Betriebliches Ergebnis	-3 400 825	-601 973
Ausserordentliches Ergebnis	-64 426	34 094
Jahresgewinn(-verlust) Grundstückversicherung	-3 465 251	-567 879

Anhang 2022

4.5 Feuerwehr-Inspektorat

	2022 CHF	2021 CHF
Präventions- und Interventionsbeiträge	7 933 426	7 315 584
Brandschutzbeiträge Privatversicherungen	0	0
Ertrag Hochleistungsstrassen	635 038	635 038
Diverser Betriebsertrag	611 068	572 928
Betriebsertrag	9 179 532	8 523 550
Wasserversorgungsanlagen	-131 555	-82 306
Feuerwehrfahrzeuge	-599 048	-268 320
Ordentliche Feuerwehrbeiträge	-1 056 885	-1 045 905
Weitere Beiträge an Stützpunkt-Feuerwehren	-564 894	-409 138
Feuerwehrkurse	-751 584	-779 648
Alarmierung	-497 412	-467 653
Übrige Beiträge und Subventionen	-849 043	-858 259
Total Beiträge und Subventionen	-4 450 421	-3 911 229
Aufwand Hochleistungsstrassen	-229 907	-274 270
Diverser Betriebsaufwand	-351 402	-248 802
Total übriger Betriebsaufwand	-581 309	-523 072
Verwaltungsaufwand	-3 594 866	-3 587 920
Verwaltungsaufwand Hochleistungsstrassen	-170 338	-146 896
Instruktorenlöhne inklusive Sozialleistungen	-382 598	-391 234
Total Verwaltungsaufwand	-4 147 802	-4 126 050
Betriebsaufwand für eigene Rechnung	-9 179 532	-8 560 351
Übriger betrieblicher Ertrag	0	0
Übriger betrieblicher Aufwand	0	0
Betriebliches Ergebnis	0	-36 801
Ausserordentliches Ergebnis	0	36 801
Jahresgewinn(-verlust) Feuerwehr-Inspektorat	0	0

Anhang 2022

4.6 Brandschutz-Inspektorat

	2022 CHF	2021 CHF
Präventions- und Interventionsbeiträge	2 239 288	2 292 895
Brandschutzbeiträge Privatversicherungen	1 688 034	1 652 821
Diverser Betriebsertrag	4 800	2 200
Betriebsertrag	3 932 122	3 947 916
Blitzschutzanlagen	-51 007	-32 384
Löschposten	0	0
Brandmeldeanlagen	-167 992	-101 804
Sprinkleranlagen und automatische Löschanlagen	0	0
Abnahmekontrollen	-199 125	-309 934
Übrige Beiträge und Subventionen	-149 188	-175 947
Total Beiträge und Subventionen	-567 312	-620 069
Diverser Betriebsaufwand	-14 488	-12 865
Total übriger Betriebsaufwand	-14 488	-12 865
Verwaltungsaufwand	-3 350 322	-3 314 982
Total Verwaltungsaufwand	-3 350 322	-3 314 982
Betriebsaufwand für eigene Rechnung	-3 932 122	-3 947 916
Betriebliches Ergebnis	0	0
Ausserordentliches Ergebnis	0	0
Jahresgewinn(-verlust) Brandschutz-Inspektorat	0	0

Anhang 2022

4.7 Elementarschadenprävention

	2022 CHF	2021 CHF
Präventions- und Interventionsbeiträge	2 133 820	2 516 215
Diverser Betriebsertrag	0	0
Betriebsertrag	2 133 820	2 516 215
Beiträge an freiwillige Objektschutzmassnahmen	-408 507	-266 538
Beiträge (Verbände etc.)	-70 470	-96 334
Total Beiträge und Subventionen	-478 977	-362 872
Projekte	0	0
Übriger Elementarschadenpräventionsaufwand	-18 713	-20 119
Total übriger Betriebsaufwand	-18 713	-20 119
Verwaltungsaufwand	-1 861 813	-1 850 389
Total Verwaltungsaufwand	-1 861 813	-1 850 389
Betriebsaufwand für eigene Rechnung	-2 359 503	-2 233 380
Betriebliches Ergebnis	-225 683	282 835
Ausserordentliches Ergebnis	0	0
Jahresgewinn(-verlust) Elementarschadenprävention	-225 683	282 835

Anhang 2022

4.8 Arbeitssicherheit und Gesundheitsschutz

	2022 CHF	2021 CHF
Kantonsbeitrag Arbeitssicherheit und Gesundheitsschutz	413 530	407 774
Unterstützung Gemeinden (Beratung)	6 470	12 226
Betriebsertrag	420 000	420 000
Sonstiger Aufwand	0	0
Total übriger Betriebsaufwand	0	0
Verwaltungsaufwand	-454 496	-443 899
Total Verwaltungsaufwand	-454 496	-443 899
Betriebsaufwand für eigene Rechnung	-454 496	-443 899
Betriebliches Ergebnis	-34 496	-23 899
Ausserordentliches Ergebnis		
Jahresverlust Arbeitssicherheit und Gesundheitsschutz	-34 496	-23 899

Anhang 2022

5 Erläuterungen zur Bilanz

5.1 Flüssige Mittel

	31.12.2022 CHF	31.12.2021 CHF
Kasse	2 176	5 626
Post	26 270 978	2 759 751
Banken	2 265 168	4 928 950
Total Flüssige Mittel	28 538 322	7 694 327

5.2 Forderungen

	31.12.2022 CHF	31.12.2021 CHF
Forderungen gegenüber Versicherungsnehmern	287 395	284 774
Forderungen gegenüber Dritten	4 886 306	5 263 468
Total Forderungen	5 173 701	5 548 242

Anhang 2022

5.3 Sachanlagen

Anlagespiegel

in CHF

Kategorie	Mobiliar	Technische Einrichtungen	EDV	BGV- Fahrzeuge	Gestal- tung	Feuerwehr- fahrzeuge	Feuerwehr- material	Feuerwehr- ausrüstung	Total
Anschaffungswert									
Bestand am 01.01.2021	1 880 844	196 408	771 096	376 481	41 485	8 107 464	550 744	6 249 199	18 173 721
Zugänge Jahr 2021	9 275		14 881			1 372 739	45 154	157 323	1 599 372
Abgänge Jahr 2021	-34 420	-760	-90 076				-1 460	-173 291	-300 007
Umbuchungen									0
Bestand am 31.12.2021	1 855 699	195 648	695 901	376 481	41 485	9 480 203	594 438	6 233 231	19 473 086
Zugänge Jahr 2022	5 885	649	71 203	10 525		274 757	78 511	411 176	852 706
Abgänge Jahr 2022	-18 193		-19 842					-434 328	-472 363
Umbuchungen									0
Bestand am 31.12.2022	1 843 391	196 297	747 262	387 006	41 485	9 754 960	672 949	6 210 079	19 853 429
Abschreibungen kumuliert (WB)									
Bestand am 01.01.2021	-1 609 120	-177 164	-655 099	-264 319	-25 125	-5 083 567	-408 943	-5 451 469	-13 674 806
Abschreibungen Jahr 2021	-101 750	-7 592	-90 980	-42 595	-3 976	-565 888	-51 433	-439 338	-1 303 552
Abgänge Jahr 2021	34 420	760	89 636				1 460	155 382	281 658
Umbuchungen									0
Bestand am 31.12.2021	-1 676 450	-183 996	-656 443	-306 914	-29 101	-5 649 455	-458 916	-5 735 425	-14 696 700
Abschreibungen Jahr 2022	-88 783	-6 099	-39 333	-36 778	-3 973	-597 848	-50 230	-405 746	-1 228 790
Abgänge Jahr 2022	18 193		19 843					409 928	447 964
Umbuchungen									0
Bestand am 31.12.2022	-1 747 040	-190 095	-675 933	-343 692	-33 074	-6 247 303	-509 146	-5 731 243	-15 477 526
Bilanzwert am 31.12.2021	179 249	11 652	39 458	69 567	12 384	3 830 748	135 522	497 806	4 776 386
Bilanzwert am 31.12.2022	96 351	6 202	71 329	43 314	8 411	3 507 657	163 803	478 836	4 375 903

Anhang 2022

5.4 Beteiligungen

Anlagespiegel

in CHF

Kategorie	ifa	Erdbebenpool	EBL Fernwärme AG	Total
Bestand Bilanzwert am 01.01.2021	18 242 557	12 400 000	550 581	31 193 138
Investitionen Jahr 2021				0
Devestitionen Jahr 2021				0
Erfolg Veräusserung Jahr 2021				0
Wertanpassung/Abschreibungen Jahr 2021	-435	-71 105	61 787	-9 753
Bestand Bilanzwert am 31.12.2021	18 242 122	12 328 895	612 368	31 183 385
Investitionen Jahr 2022				0
Devestitionen Jahr 2022				0
Erfolg Veräusserung Jahr 2022				0
Wertanpassung/Abschreibungen Jahr 2022	-313 273	392 531	34 005	113 263
Bestand Bilanzwert am 31.12.2022	17 928 849	12 721 426	646 373	31 296 648

Beteiligung ifa

Das Interkantonale Feuerwehr-Ausbildungszentrum (ifa) in Balsthal (Rechtsform: einfache Gesellschaft) befindet sich zu je 50% im Eigentum der Gebäudeversicherungen Basel-Landschaft und Solothurn. Dieses Zentrum stellt eine Infrastruktur zur Verfügung, wonach die Feuerwehrleute aus den Kantonen Basel-Landschaft, Solothurn und Basel-Stadt aufgrund der jeweiligen vorgegebenen Kurskonzepte der Gebäudeversicherungen und der Rettung Basel-Stadt eine vollumfängliche realitätsnahe Ausbildung im Feuerwehrwesen absolvieren können.

Beteiligung Erdbebenpool

Die Basellandschaftliche Gebäudeversicherung ist zu rund 6% am Erdbebenpool beteiligt. Der Erdbebenpool (Schweizerischer Pool für Erdbebendeckung als Rechtsform einer einfachen Gesellschaft) wird in Bern vom Interkantonalen Rückversicherungsverband geführt. Insgesamt sind 17 Kantonale Gebäudeversicherungen angeschlossen.

Beteiligung EBL Fernwärme AG

Die Basellandschaftliche Gebäudeversicherung ist zu rund 9% an der im Jahr 2013 gegründeten EBL Fernwärme AG mit Sitz in Liestal beteiligt.

Erläuterungen Transaktionen mit nahestehenden Personen und Gesellschaften (ifa)**Folgende Transaktionen wurden getätigt:**

	2022 CHF	2021 CHF
Zahlungen im Zusammenhang mit der Ausbildung der Feuerwehrleute	804 168	881 557
Einzahlung Gesellschaftskapital	0	0
Diverses	0	85
Total	804 168	881 642

Anhang 2022

5.5 Kapitalanlagen

Anlagespiegel

in CHF

Kategorie	Aktien Schweiz (Fonds)	Aktien Ausland (Fonds)	Obligationen Schweiz (Fonds)	Obligationen Ausland (Fonds)
Bilanzwert am 01.01.2021	147 097 005	119 469 315	163 779 687	94 371 306
Investitionen Jahr 2021	2 286 069	1 041 407	19 880 362	14 421 929
Devestitionen Jahr 2021	-13 080 653	-20 215 512		
Realisierte Kurs-/Verkehrswertverfolge Jahr 2021	4 111 205	6 493 060		
Nicht realisierte Kurs-/Verkehrswertverfolge Jahr 2021	25 949 904	17 285 233	-3 292 626	-4 492 245
Bilanzwert am 31.12.2021	166 363 530	124 073 503	180 367 423	104 300 990
Investitionen Jahr 2022	7 121 683	1 051 122	10 850 870	1 315 186
Devestitionen Jahr 2022	-7 975 859		-23 738 371	-3 000 000
Realisierte Kurs-/Verkehrswertverfolge Jahr 2022	2 440 656		-1 601 276	-112 279
Nicht realisierte Kurs-/Verkehrswertverfolge Jahr 2022	-31 857 962	-22 743 253	-13 740 669	-15 748 837
Bilanzwert am 31.12.2022	136 092 048	102 381 372	152 137 977	86 755 060

Liquide Mittel Wertschriften	Total Wertschriften	Total Aktivdarlehen	Liegenschaften/ Grundstücke	Baukonten	Total Immobilien	Total
30 196	524 747 509	6 334 500	231 860 000	10 212 753	242 072 753	773 154 762
1 841 215	39 470 982		269 396	7 136 889	7 406 285	46 877 267
	-33 296 165	-911 223	-490 080		-490 080	-34 697 468
	10 604 265		-47 400		-47 400	10 556 865
	35 450 266		2 739 084		2 739 084	38 189 350
1 871 411	576 976 857	5 423 277	234 331 000	17 349 642	251 680 642	834 080 776
2 900 967	23 239 828		35 702 915	-6 243 849	29 459 066	52 698 894
	-34 714 230	-452 785	-31 048 709		-31 048 709	-66 215 724
	727 101		-396 291		-396 291	330 810
	-84 090 721		5 158 085		5 158 085	-78 932 636
4 772 378	482 138 835	4 970 492	243 747 000	11 105 793	254 852 793	741 962 120

Anhang 2022

5.6 Immaterielle Anlagen

Anlagespiegel

Kategorie	Software CHF	Total CHF
Anschaffungswert		
Bestand am 01.01.2021	408 608	408 608
Zugänge Jahr 2021		
Abgänge Jahr 2021		
Umbuchungen		
Bestand am 31.12.2021	408 608	408 608
Zugänge Jahr 2022		
Abgänge Jahr 2022		
Umbuchungen		
Bestand am 31.12.2022	408 608	408 608
Abschreibungen kumuliert (WB)		
Bestand am 01.01.2021	-102 320	-102 320
Abschreibungen Jahr 2021	-81 721	-81 721
Abgänge Jahr 2021		
Umbuchungen		
Bestand am 31.12.2021	-184 041	-184 041
Abschreibungen Jahr 2022	-81 721	-81 721
Abgänge Jahr 2022		
Umbuchungen		
Bestand am 31.12.2022	-265 762	-265 762
Bilanzwert am 31.12.2021	224 567	224 567
Bilanzwert am 31.12.2022	142 846	142 846

Anhang 2022

5.7 Verbindlichkeiten

	31.12.2022 CHF	31.12.2021 CHF
Verbindlichkeiten gegenüber Versicherungsnehmern	65 785	25 475
Verbindlichkeiten gegenüber Dritten ¹⁾	804 254	397 716
Verbindlichkeiten gegenüber nahestehenden Organisationen	0	0
Total Verbindlichkeiten	870 039	423 191

¹⁾ In den Verbindlichkeiten gegenüber Dritten befinden sich auch die Verbindlichkeiten gegenüber der UWP Sammelstiftung für berufliche Vorsorge (zuständige Pensionskasse für die Basellandschaftliche Gebäudeversicherung seit 1. Januar 2019). Per 31.12.2022 ist eine Verbindlichkeit gegenüber der UWP Sammelstiftung für berufliche Vorsorge von 271 Franken vorhanden. Der ordentliche Vorsorgeaufwand bezüglich Pensionskassenbeiträgen beläuft sich im Geschäftsjahr 2022 auf 1 279 319 Franken (Vorjahr 2021: 1 286 385 Franken).

5.8 Kurzfristige Finanzverbindlichkeiten

	Anhang	31.12.2022 CHF	31.12.2021 CHF
Kurzfristiger Kredit		0	0
Total kurzfristige Finanzverbindlichkeiten		0	0

5.9 Langfristige Finanzverbindlichkeiten

	Anhang	31.12.2022 CHF	31.12.2021 CHF
Hypothek bei Schaffhauser Kantonalbank	7.2	1 000 000	2 500 000
Total langfristige Finanzverbindlichkeiten		1 000 000	2 500 000

Anhang 2022

5.10 Versicherungstechnische Rückstellungen für eigene Rechnung

Rückstellungsspiegel

in CHF

Rückstellung für	Feuer- schäden	Elementar- schäden	Wasser- schäden	Grundstück- schäden	Überschuss- beteiligung	IRG	Total
Stand per 01.01.2021	35 510 600	10 198 736	13 648 787	566 609	0	0	59 924 732
Bildung Einzelfallschäden (gemeldete, abgeschätzte Schäden)	9 119 758	12 484 820	17 773 055	6 105 706			45 483 339
Bildung (übrige)						8 399 358	8 399 358
Auflösung Einzelfallschäden (gemeldete, abgeschätzte Schäden)	-11 300 390	-8 233 116	-12 682 802	-2 871 220			-35 087 528
Auflösung (übrige)							0
Zahlungen an IRG							0
Rückstellungen brutto per 31.12.2021	33 329 968	14 450 440	18 739 040	3 801 095	0	8 399 358	78 719 901
Anteil Deckung IRV	-15 030 000						-15 030 000
Rückstellungen netto per 31.12.2021	18 299 968	14 450 440	18 739 040	3 801 095	0	8 399 358	63 689 901
Bildung Einzelfallschäden (gemeldete, abgeschätzte Schäden)	10 175 444	51 050 817	17 710 421	1 931 817			80 868 499
Bildung (übrige)						680 441	680 441
Auflösung Einzelfallschäden (gemeldete, abgeschätzte Schäden)	-10 301 505	-16 228 112	-11 426 066	-2 484 527			-40 440 210
Auflösung (übrige)							0
Zahlungen an IRG						-427 135	-427 135
Rückstellungen brutto per 31.12.2022	33 203 907	49 273 145	25 023 395	3 248 385	0	8 652 664	119 401 496
Anteil Deckung IRV	-12 847 500	-14 525 157					-27 372 657
Rückstellungen netto per 31.12.2022	20 356 407	34 747 988	25 023 395	3 248 385	0	8 652 664	92 028 839

Anhang 2022

5.11 Nicht versicherungstechnische Rückstellungen

Rückstellungsspiegel

in CHF

Rückstellung für	Brand- bekämpfung	Brand- verhütung	Elementar- schaden- prävention	Präventive Massnahmen Wasserschäden	Übrige Rückstellungen ²⁾	Total
Stand per 01.01.2021	244 033	817 559	95 224	38 395	1 172 852	2 368 063
Bildung	1 666 064	151 688	290 669	67 766		2 176 187
Verwendung (Zahlungen)	-1 631 011	-404 919	-174 790	-69 299	-404 630	-2 684 649
Auflösung	-44 078	-17 500	-24 131	-1 520	-568 222	-655 451
Stand per 31.12.2021	235 008	546 828	186 972	35 342	200 000	1 204 150
Bildung	2 050 747	294 010	428 338	103 804	1 182 120	4 059 019
Verwendung (Zahlungen)	-1 837 162	-78 088	-340 510	-79 432	-200 000	-2 535 192
Auflösung	-41 962	-73 776	-19 831	-5 757		-141 326
Stand per 31.12.2022	406 631	688 974	254 969	53 957	1 182 120	2 586 651

²⁾ Die übrigen Rückstellungen repräsentieren Rückstellungen für eine im Jahr 2023 ausstehende Wertkorrektur zweier überbauter Landparzellen in Sissach (weitere Information unter 6.7).

6 Erläuterungen zur Erfolgsrechnung

6.1 Verdiente Prämien für eigene Rechnung

in CHF

2022	Feuer- und Elementar- schadenversicherung	Wasserschaden- versicherung	Grundstück- versicherung	Total
Verdiente Prämien	32 559 577	15 868 380	3 295 145	51 723 102
Rückversicherungsprämien IRV	-4 422 382			-4 422 382
Prämie Erdbebenpool	-1 724 043			-1 724 043
Verdiente Prämien für eigene Rechnung	26 413 152	15 868 380	3 295 145	45 576 677

6.2 Schaden- und Leistungsaufwand für eigene Rechnung

in CHF

2022	Feuer- und Elementarschaden- versicherung		Wasserschaden- versicherung	Grundstück- versicherung	Total
	Feuerschäden	Elementar- schäden			
Schadenaufwand GJ Zahlungen	2 476 491	9 944 519	4 552 130	412 449	17 385 589
Schadenaufwand VJ Zahlungen	7 825 014	6 283 593	6 873 936	2 072 078	23 054 621
Total bezahlte Schäden	10 301 505	16 228 112	11 426 066	2 484 527	40 440 210
Schadenaufwand GJ Veränderung Rückstellung	10 298 758	40 195 889	12 493 699	1 518 157	64 506 503
Schadenaufwand VJ Veränderung Rückstellung	-10 424 819	-5 373 184	-6 209 344	-1 859 667	-23 867 014
Selbstbehalt Schäden GJ				-249 000	-249 000
Selbstbehalt Schäden VJ				37 800	37 800
Total Veränderung Rückstellung	-126 061	34 822 705	6 284 355	-552 710	40 428 289
Regresszahlungen Schäden GJ	-9 336				-9 336
Regresszahlungen Schäden VJ	-298 846		-64 099		-362 945
Rückerstattungen von Dritten (Versicherungen)				-1 962	-1 962
Total Regresse, Rückerstattungen	-308 182	0	-64 099	-1 962	-374 243
Schaden- und Leistungsaufwand KGV	9 867 262	51 050 817	17 646 322	1 929 855	80 494 256
Zahlungen von Rückversicherungen					0
Anpassung Guthaben gegenüber IRV	2 182 500	-14 525 157			-12 342 657
Schaden- und Leistungsaufwand RV					-12 342 657
Schaden- und Leistungsaufwand für eigene Rechnung	12 049 762	36 525 660	17 646 322	1 929 855	68 151 599

GJ Im Geschäftsjahr abgewickelte Geschäftsfälle, welche im Geschäftsjahr entstanden und bekannt sind.

VJ Im Geschäftsjahr abgewickelte Geschäftsfälle, welche ihre Entstehung in Vorjahresperioden haben.

2021	Feuer- und Elementar- schadenversicherung	Wasserschaden- versicherung	Grundstück- versicherung	Total
Verdiente Prämien	32 080 070	16 071 268	3 294 537	51 445 875
Rückversicherungsprämien IRV	-3 460 797			-3 460 797
Prämie Erdbebenpool	-1 666 000			-1 666 000
Verdiente Prämien für eigene Rechnung	26 953 273	16 071 268	3 294 537	46 319 078

2021	Feuer- und Elementarschaden- versicherung		Wasserschaden- versicherung	Grundstück- versicherung	Total
	Feuerschäden	Elementar- schäden			
Schadenaufwand GJ Zahlungen	2 962 388	6 497 251	7 416 814	2 750 943	19 627 396
Schadenaufwand VJ Zahlungen	8 338 002	1 735 865	5 265 988	120 277	15 460 132
Total bezahlte Schäden	11 300 390	8 233 116	12 682 802	2 871 220	35 087 528
Schadenaufwand GJ Veränderung Rückstellung	4 790 874	8 118 743	13 273 423	3 929 428	30 112 468
Schadenaufwand VJ Veränderung Rückstellung	-6 971 506	-3 867 039	-8 182 170	-93 742	-19 114 457
Selbstbehalt Schäden GJ				-597 600	-597 600
Selbstbehalt Schäden VJ			-1 000	-3 600	-4 600
Total Veränderung Rückstellung	-2 180 632	4 251 704	5 090 253	3 234 486	10 395 811
Regresszahlungen Schäden GJ	-10 261		-13 175		-23 436
Regresszahlungen Schäden VJ	-572 760		-60 303		-633 063
Rückerstattungen von Dritten (Versicherungen)					0
Total Regresse, Rückerstattungen	-583 021	0	-73 478	0	-656 499
Schaden- und Leistungsaufwand KGV	8 536 737	12 484 820	17 699 577	6 105 706	44 826 840
Zahlungen von Rückversicherungen					0
Anpassung Guthaben gegenüber IRV					0
Schaden- und Leistungsaufwand RV					0
Schaden- und Leistungsaufwand für eigene Rechnung	8 536 737	12 484 820	17 699 577	6 105 706	44 826 840

Anhang 2022

6.3 Solidaritätsausgleich

Im Jahr 2021 verursachten Überschwemmungen schweizweit Schäden mit enormem Ausmass. Diese Schäden lösten seitens Basellandschaftlicher Gebäudeversicherung vertraglich vereinbarte Solidaritätsverpflichtungen an die Interkantonale Risikogemeinschaft aus. Damit werden die Kantone Luzern, Zug und Neuenburg in der Bewältigung ihrer ausserordentlich hohen Schadenausmasse unterstützt. Im Jahr 2022 erfolgte eine effektive Zahlung an den IRG von 427 135 Franken.

Gleichzeitig musste jedoch die Verpflichtung nochmals um 680 441 Franken erhöht werden. Sie beläuft sich nun insgesamt auf 8 652 664 Franken (siehe Anhang 5.10 und 7.7).

6.4 Überschussbeteiligung an die Versicherten

Im Jahr 2022 wird keine Überschussbeteiligung ausgerichtet.

6.5 Übriger betrieblicher Ertrag und Aufwand

in CHF

2022	Feuer- und Elementar- schadensversicherung	Wasserschaden- versicherung	Grundstück- versicherung	Total
Zinsertrag aus Umlaufvermögen				0
Kursgewinn EUR-Konto/EUR-Kasse	1 287			1 287
Werterhöhung Beteiligung Erdbebenpool	392 531			392 531
Werterhöhung Beteiligung ifa				0
Werterhöhung Beteiligung EBL Fernwärme AG	26 072	6 080	1 853	34 005
Übriger betrieblicher Ertrag	419 890	6 080	1 853	427 823
Zinsaufwand aus Umlaufvermögen	-93 332			-93 332
Kursverlust EUR-Konto/EUR-Kasse	-1 892			-1 892
Wertminderung Beteiligung ifa	-240 187	-56 013	-17 073	-313 273
Wertminderung Beteiligung Erdbebenpool				0
Übriger betrieblicher Aufwand	-335 411	-56 013	-17 073	-408 497

Anhang 2022

2021	Feuer- und Elementar- schadenversicherung	Wasserschaden- versicherung	Grundstück- versicherung	Total
Zinsertrag aus Umlaufvermögen				0
Kursgewinn EUR-Konto/EUR-Kasse	468			468
Werterhöhung Beteiligung Erdbebenpool				0
Werterhöhung Beteiligung ifa				0
Werterhöhung Beteiligung EBL Fernwärme AG	46 946	11 239	3 602	61 787
Übriger betrieblicher Ertrag	47 414	11 239	3 602	62 255
Zinsaufwand aus Umlaufvermögen	-89 921			-89 921
Kursverlust EUR-Konto/EUR-Kasse	-1 578			-1 578
Wertminderung Beteiligung ifa	-331	-79	-25	-435
Wertminderung Beteiligung Erdbebenpool	-71 105			-71 105
Übriger betrieblicher Aufwand	-162 935	-79	-25	-163 039

Anhang 2022

6.6 Ertrag und Aufwand aus Kapitalanlagen

in CHF

2022	Aktien Schweiz (Fonds)	Aktien Ausland (Fonds)	Obligationen Schweiz (Fonds)	Obligationen Ausland (Fonds)	Liquide Mittel Wertschriften	Aktivdarlehen	Liegen- schaften/ Grundstücke	Total
Realisierte Kurs-/ Verkehrswertgewinne	2 440 656						14 141	2 454 797
Realisierte Kurs-/ Verkehrswertverluste			-1 601 276	-112 279			-410 432	-2 123 987
Dividenden/Zinserträge	3 348 057	1 617 111	1 443 138	2 023 363	-7 583	158 734		8 582 820
Bewertungsgewinn liquide Mittel								0
Bewertungsverlust liquide Mittel								0
Immobilienenertrag							12 439 244	12 439 244
Immobilienaufwand							-6 153 582	-6 153 582
Wertschriftenspesen			-889	-81	-500			-1 470
Realisierte Erfolge	5 788 713	1 617 111	-159 027	1 911 003	-8 083	158 734	5 889 371	15 197 822
Nicht realisierte Kurs-/ Verkehrswertgewinne							8 144 525	8 144 525
Nicht realisierte Kurs-/ Verkehrswertverluste	-31 857 962	-22 743 253	-13 740 669	-15 748 837			-2 986 440	-87 077 161
Nicht realisierte Erfolge	-31 857 962	-22 743 253	-13 740 669	-15 748 837			5 158 085	-78 932 636
Erfolg Kapitalanlagen ohne Bewirtschaftung	-26 069 249	-21 126 142	-13 899 696	-13 837 834	-8 083	158 734	11 047 456	-63 734 814
Kosten Mandatsverwaltung Wertschriften								-299 480
Kosten Mandats-Controlling								-144 120
Ergebnis Kapitalanlagen								-64 178 414

2021	Aktien Schweiz (Fonds)	Aktien Ausland (Fonds)	Obligationen Schweiz (Fonds)	Obligationen Ausland (Fonds)	Liquide Mittel Wertschriften	Aktivdarlehen	Liegen- schaften/ Grundstücke	Total
Realisierte Kurs-/ Verkehrswertgewinne	4 111 205	6 493 060						10 604 265
Realisierte Kurs-/ Verkehrswertverluste							-47 400	-47 400
Dividenden/Zinserträge	3 552 029	1 602 165	1 543 285	2 058 655	-9 320	171 513		8 918 327
Bewertungsgewinn liquide Mittel								0
Bewertungsverlust liquide Mittel								0
Immobilienenertrag							11 675 180	11 675 180
Immobilienaufwand							-7 578 662	-7 578 662
Wertschriftenspesen		-323	-323	-162	-395			-1 203
Realisierte Erfolge	7 663 234	8 094 902	1 542 962	2 058 493	-9 715	171 513	4 049 118	23 570 507
Nicht realisierte Kurs-/ Verkehrswertgewinne	25 979 904	17 817 766					5 736 084	49 533 754
Nicht realisierte Kurs-/ Verkehrswertverluste	-30 000	-532 533	-3 292 626	-4 492 245			-2 997 000	-11 344 404
Nicht realisierte Erfolge	25 949 904	17 285 233	-3 292 626	-4 492 245			2 739 084	38 189 350
Erfolg Kapitalanlagen ohne Bewirtschaftung	33 613 138	25 380 135	-1 749 664	-2 433 752	-9 715	171 513	6 788 202	61 759 857
Kosten Mandatsverwaltung Wertschriften								-327 466
Kosten Mandats-Controlling								-142 273
Ergebnis Kapitalanlagen								61 290 118

Anhang 2022

6.7 Ausserordentliches Ergebnis

in CHF

2022	Feuer- und Elementar- schaden- versicherung	Wasser- schaden- versicherung	Grundstück- versicherung	Feuerwehr- Inspektorat	Brand- schutz- Inspektorat	Elementar- schaden- prävention	Arbeits- sicherheit und Gesund- heitsschutz	Total
Total ausserordentlicher Ertrag	0	0	0	0	0	0	0	0
Anstehende Wertkorrektur bei Erwerb im Jahr 2023 (Sissach, Parzelle 1524, Auflösung Baurecht)	711 497	165 927	50 576					928 000
Anstehende Wertkorrektur bei Erwerb im Jahr 2023 (Sissach, Parzelle 2339, Gebäuderückbau)	194 834	45 436	13 850					254 120
Total ausserordentlicher Aufwand	906 331	211 363	64 426	0	0	0	0	1 182 120
Total ausserordentliches Ergebnis	906 331	211 363	64 426	0	0	0	0	1 182 120

2021	Feuer- und Elementar- schaden- versicherung	Wasser- schaden- versicherung	Grundstück- versicherung	Feuerwehr- Inspektorat	Brandschutz- Inspektorat	Elementar- schaden- prävention	Arbeits- sicherheit und Gesund- heitsschutz	Total
Auflösung Rückstellung für diverse Geschäftsrisiken	431 848	102 280	34 094					568 222
Rückzahlung einer Feuerwehrfahrzeug- Subvention aus den Vorjahren				36 801				36 801
Total ausserordentlicher Ertrag	431 848	102 280	34 094	0	0	0	0	605 023
Total ausserordentlicher Aufwand	0	0	0	0	0	0	0	0
Total ausserordentliches Ergebnis	431 848	102 280	34 094	36 801	0	0	0	605 023

7 Andere Angaben

7.1 Ereignisse nach dem Bilanzstichtag

Es gibt keine Ereignisse nach dem Bilanzstichtag, die in der Jahresrechnung 2022 noch hätten berücksichtigt werden müssen.

7.2 Verpfändete Aktiven

Die Basellandschaftliche Gebäudeversicherung (BGV) verfügt über verpfändete Aktiven im Umfang von 1 000 000 Franken. Es handelt sich dabei um eine Hypothek (siehe 5.9) einer im Jahr 2019 erworbenen Liegenschaft, welche mit dem Kauf übernommen wurde.

7.3 Leasingverbindlichkeiten

Es bestehen Leasingverbindlichkeiten für Serverinfrastrukturen. Dabei handelt es sich um folgende Verträge:

Serverinfrastruktur der Firma Hitachi,
1 Vertrag mit einer Vertragsdauer bis 01.05.2024
178 717 Franken

Serverinfrastruktur der Firma Hitachi,
1 Vertrag mit einer Vertragsdauer bis 01.07.2024
7 677 Franken

Serverinfrastruktur der Firma Hitachi,
1 Vertrag mit einer Vertragsdauer bis 30.06.2024
66 574 Franken

7.4 Konventionalstrafe Tunnelübungsanlagen (Ausserbilanzgeschäft)

Bei vorzeitiger Betriebsaufgabe oder Nichtgewährleistung des vereinbarten Ausbildungsbetriebes ist das Interkantonale Feuerwehr-Ausbildungszentrum (ifa) verpflichtet, eine Konventionalstrafe an den Bund und die SBB zu bezahlen, weil diese beiden Parteien die Tunnelübungsanlagen mitfinanziert haben und somit einen reibungslosen Betrieb durch das ifa voraussetzen. Diese Konventionalstrafe reduziert sich seit dem Jahr 2015 schrittweise und endet auf den 01.01.2024.

7.5 Personalbestand

Per 31.12.2022 waren bei der Basellandschaftlichen Gebäudeversicherung 81 Mitarbeitende (ohne Lernende und Praktikanten) beschäftigt, davon 20 in Teilzeit. Dies entspricht 72,5 Vollzeitstellen.

7.6 Entschädigungen Verwaltungskommission und Geschäftsleitung

Die Gesamtvergütung zugunsten der Mitglieder der Verwaltungskommission summiert sich auf 187 040 Franken. Die höchste Einzelvergütung beträgt 38 900 Franken. Für die Geschäftsleitungsmitglieder wurde eine Gesamtvergütung von 1 237 000 Franken ausbezahlt. Bei den Angestellten der BGV beläuft sich das Verhältnis des höchsten Einkommens im Vergleich zum tiefsten Einkommen auf 5:1.

7.7 Eventualverpflichtungen

Es sind folgende Eventualverpflichtungen vorhanden:

in CHF	Geschäftsjahr	Vorjahr
Garantieverpflichtung für Interkantonalen Rückversicherungsverband (Nachschusspflicht)	9 449 800	10 134 800
Garantieverpflichtung für Schweizerischen Pool für Erdbebendeckung	23 862 097	24 134 438
Garantieverpflichtung für Interkantonale Risikogemeinschaft	38 412 000	38 826 000

8 Bericht der Revisionsstelle

an den Verwaltungsrat der Basellandschaftlichen Gebäudeversicherung Liestal

Bericht zur Prüfung der Jahresrechnung

Prüfungsurteil

Wir haben in Ausübung des uns erteilten Auftrags als externe Revisionsstelle die Jahresrechnung der Basellandschaftlichen Gebäudeversicherung - bestehend aus der Bilanz zum 31. Dezember 2022, der Erfolgsrechnung, der Geldflussrechnung für das dann endende Geschäftsjahr, des Eigenkapitalnachweis sowie dem Anhang, einschliesslich einer Zusammenfassung bedeutsamer Rechnungslegungsmethoden - geprüft.

Nach unserer Beurteilung vermittelt die Jahresrechnung (Finanzbericht, Seiten 28 bis 64) ein den tatsächlichen Verhältnissen entsprechendes Bild der Vermögens- und Finanzlage zum 31. Dezember 2022 sowie deren Ertragslage und Cashflows für das dann endende Jahr in Übereinstimmung mit den Swiss GAAP FER und entspricht dem kantonalen Gesetz über die Versicherung von Gebäuden und Grundstücken (Sachversicherungsgesetz).

Grundlage für das Prüfungsurteil

Wir haben unsere Abschlussprüfung in Übereinstimmung mit dem schweizerischen Gesetz und den Schweizer Standards zur Abschlussprüfung (SA-CH) durchgeführt. Unsere Verantwortlichkeiten nach diesen Vorschriften und Standards sind im Abschnitt „Verantwortlichkeiten der Revisionsstelle für die Prüfung der Jahresrechnung“ unseres Berichts weitergehend beschrieben. Wir sind von der Gesellschaft unabhängig in Übereinstimmung mit den schweizerischen gesetzlichen Vorschriften und den Anforderungen des Berufsstands, und wir haben unsere sonstigen beruflichen Verhaltenspflichten in Übereinstimmung mit diesen Anforderungen erfüllt.

Wir sind der Auffassung, dass die von uns erlangten Prüfungsnachweise ausreichend und geeignet sind, um als eine Grundlage für unser Prüfungsurteil zu dienen.

Sonstige Informationen

Die Verwaltung ist für die sonstigen Informationen verantwortlich. Die sonstigen Informationen umfassen alle im Geschäftsbericht enthaltenen Informationen, aber nicht die Jahresrechnung und unseren dazugehörigen Bericht.

Unser Prüfungsurteil zur Jahresrechnung erstreckt sich nicht auf die sonstigen Informationen, und wir bringen keinerlei Form von Prüfungsschlussfolgerung hierzu zum Ausdruck.

Im Zusammenhang mit unserer Abschlussprüfung haben wir die Verantwortlichkeit, die sonstigen Informationen zu lesen und dabei zu würdigen, ob die sonstigen Informationen wesentliche Unstimmigkeiten zur Jahresrechnung oder unseren bei der Abschlussprüfung erlangten Kenntnissen aufweisen oder anderweitig wesentlich falsch dargestellt erscheinen.

Falls wir auf Grundlage der von uns durchgeführten Arbeiten den Schluss ziehen, dass eine wesentliche falsche Darstellung dieser sonstigen Informationen vorliegt, sind wir verpflichtet, über diese Tatsache zu berichten. Wir haben in diesem Zusammenhang nichts zu berichten.


Berichterstattung aufgrund weiterer gesetzlicher Vorschriften

Wir bestätigen, dass wir die gesetzlichen Anforderungen an die Zulassung gemäss Revisionsaufsichtsgesetz (RAG) und die Unabhängigkeit (Art. 728 OR und Art. 11 RAG) erfüllen und keine mit unserer Unabhängigkeit nicht vereinbaren Sachverhalte vorliegen.


In Übereinstimmung mit Art. 728a Abs. 1 Ziff. 3 OR und dem Schweizer Prüfungsstandard 890 bestätigen wir, dass ein gemäss den Vorgaben der Verwaltungskommission ausgestaltetes internes Kontrollsystem für die Aufstellung der Jahresrechnung existiert.

Wir empfehlen, die vorliegende Jahresrechnung zu genehmigen.

PricewaterhouseCoopers AG



Michael Stämpfli
Revisionsexperte
Leitender Revisor



Urs W. Hunziker
Revisionsexperte

Basel, 27. April 2022

9 Bericht der Kontrollstelle an den Landrat

Sehr geehrter Herr Präsident
sehr geehrte Damen und Herren

Als Kontrollstelle der Basellandschaftlichen Gebäudeversicherung haben wir gemäss § 8 des kantonalen Gesetzes über die Versicherung von Gebäuden und Grundstücken (Sachversicherungsgesetz) und gestützt auf die Prüfungshandlungen der PricewaterhouseCoopers AG, Basel, die auf den 31. Dezember 2022 abgeschlossene Jahresrechnung im Sinne der gesetzlichen Vorschriften geprüft.

Für die Jahresrechnung ist die Verwaltungskommission verantwortlich, während unsere Aufgabe darin besteht, diese zu prüfen und zu beurteilen. Wir bestätigen, dass wir die gesetzlichen Anforderungen hinsichtlich Befähigung und Unabhängigkeit erfüllen.

Wir sind der Auffassung, dass unsere eigene Prüfung und die Einsichtnahme in den durch PricewaterhouseCoopers AG, Basel, erstellten Prüfungsbericht vom 25. April 2023 eine ausreichende Grundlage für unser Urteil bildet.

Gemäss unserer Beurteilung vermittelt die vorliegende Jahresrechnung ein den tatsächlichen Verhältnissen entsprechendes Bild der Vermögens-, Finanz- und Ertragslage.

Wir empfehlen, die vorliegende Jahresrechnung zu genehmigen.



Andreas Herren
eidg. dipl. Wirtschaftsprüfer
Therwil



Peter Scheidegger
Fachmann Finanz- und Rechnungswesen
Muttenz

Liestal, 25. April 2023